

INFORME EPIDEMIOLÓGICO | ANO 2024 | PERÍODO DE 01/01 a 06/12

Informe de periodicidade semanal
Fontes: Sivep-Gripe/GAL/AASS/FVS-RCP
Dados sujeitos a alteração

Notificação de casos SRAG (1)

Casos notificados (2024)	Casos (últimas 3 semanas) (4)
4.224	129

Casos de SRAG por vírus respiratórios (VR) (2)

SRAG por VR (2024)	SRAG por VR (últimas 3 semanas) (4)
1.705	29

Óbitos por vírus respiratórios (3)

Óbitos por VR (2024)	Óbitos por VR (últimas 3 semanas) (4)
78*	0

Indicadores da Vigilância Laboratorial

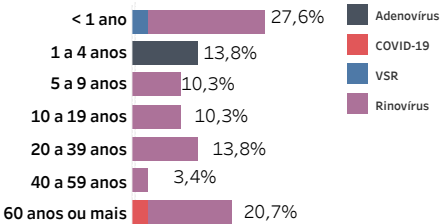
A FVS-RCP informa que realiza a Vigilância Laboratorial dos casos suspeitos de Influenza e outros vírus respiratórios. As amostras dos pacientes suspeitos são encaminhadas ao Laboratório Central de Saúde Pública (Lacen-AM) e submetidas à pesquisa de diagnóstico molecular para identificação dos vírus respiratórios.

Total de Vírus Respiratórios Identificados

Total de amostras pesquisadas (2024)	Amostras positivas para VR (2024)	Amostras positivas para VR (últ. 3 semanas) (4)
24.637	10.996	383

DESCRIÇÃO DOS CASOS DE SRAG POR VÍRUS RESPIRATÓRIOS

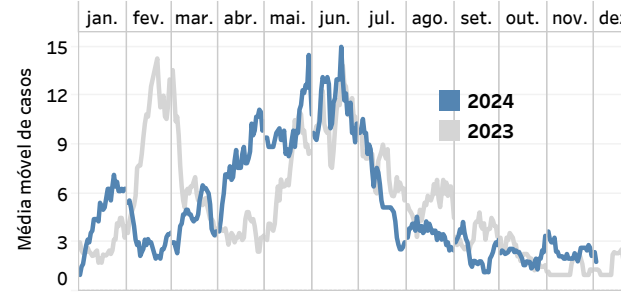
Faixa etária (últimas 3 semanas) (4)



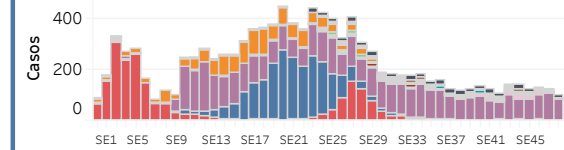
Varição percentual entre os anos 2023/2024, por mês da notificação, até 06/12

Mês	2023	2024	Var. (%)
janeiro	76	161	+112%
fevereiro	307	69	-78%
março	171	129	-25%
abril	104	258	+148%
maio	234	302	+29%
junho	322	336	+4%
julho	213	174	-18%
agosto	148	103	-30%
setembro	94	58	-38%
outubro	63	53	-16%
novembro	19	61	+221%
dezembro	2	1	-50%
Total geral	1.753	1.705	-3%

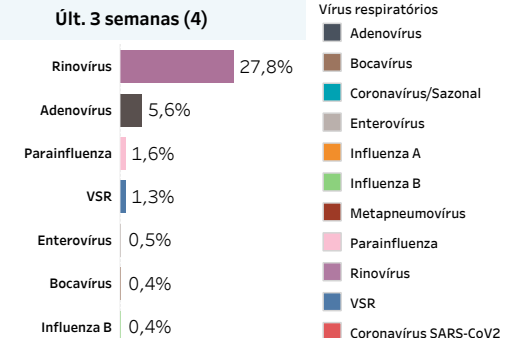
Data da notificação



Agente etiológico e semana da coleta



Proporção de amostras segundo agente etiológico



Óbitos por agente e município de residência (3)*

Município	COVID-19	VSR	Influenza A	Parainfluenza 3	Rinovírus	Adenovírus	Total geral
Autazes	1		1				2
Benj. Constant	1						1
Boca Do Acre	1						1
Envira	2						2
Guajara					1		1
Ipixuna	2		1			1	4
Itacoatiara	1						1
Manacapuru			1		6		7
Manaus	40	8	5	1			60
Pauini	1						1
Tabatinga		1					1
Tapauá	1						1
Tefé	1	1					2
Total geral	51	10	8	1	7	1	78

Rank: casos por município

Rank	Município	Casos	Últ. 3 semanas
1	Manaus	1.186	23
2	Parintins	68	0
3	Manacapuru	67	2
4	Tefé	36	0
5	Lábrea	35	0
6	Itacoatiara	32	0
7	Guajara	18	0
8	Ipixuna	16	0
	Tonantins	16	0
9	Barcelos	15	0
	Iranduba	15	0
	Maraá	15	0
10	Tabatinga	14	0

Casos segundo agente etiológico

Agente etiológico	Casos	Últ. 3 semanas
VSR	596	1
COVID-19	441	1
Rinovírus	401	23
Influenza A (não subtipado)	90	0
Adenovírus	58	4
Influenza A (H1N1)pdm09	45	0
Influenza A (H3N2)	20	0
Metapneumovírus	14	0
Parainfluenza	10	0
Influenza B	10	0
Influenza A (não subtipável)	9	0
Bocavírus	9	0
Outros vírus respiratórios	2	0

Sala de Análise de Situação de Saúde (SASS)