

INFORME EPIDEMIOLÓGICO | ANO 2024 | PERÍODO DE 01/01 a 14/12

Informe de periodicidade semanal
Fontes: Sivep-Gripe/GAL/AASS/FVS-RCP
Dados sujeitos a alteração

Notificação de casos SRAG (1)

Casos notificados (2024)	Casos (últimas 3 semanas) (4)
4.274	129

Casos de SRAG por vírus respiratórios (VR) (2)

SRAG por VR (2024)	SRAG por VR (últimas 3 semanas) (4)
1.734	21

Óbitos por vírus respiratórios (3)

Óbitos por VR (2024)	Óbitos por VR (últimas 3 semanas) (4)
78*	0

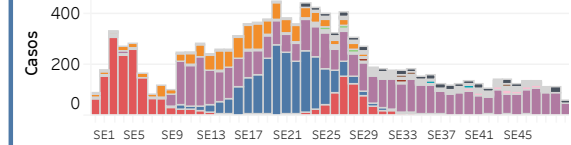
Indicadores da Vigilância Laboratorial

A FVS-RCP informa que realiza a Vigilância Laboratorial dos casos suspeitos de Influenza e outros vírus respiratórios. As amostras dos pacientes suspeitos são encaminhadas ao Laboratório Central de Saúde Pública (Lacen-AM) e submetidas à pesquisa de diagnóstico molecular para identificação dos vírus respiratórios.

Total de Vírus Respiratórios Identificados

Total de amostras pesquisadas (2024)	Amostras positivas para VR (2024)	Amostras positivas para VR (últ. 3 semanas) (4)
25.140	11.163	283

Agente etiológico e semana da coleta

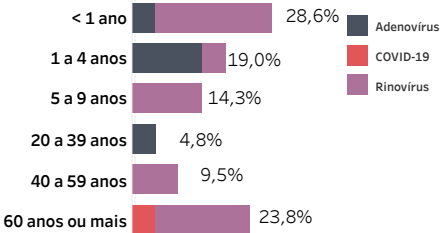


Proporção de amostras segundo agente etiológico

Últ. 3 semanas (4)		Vírus respiratórios
Rinovírus	26,3%	Adenovírus
Adenovírus	7,9%	Bocavírus
Parainfluenza	0,8%	Coronavírus/Sazonal
Enterovírus	0,5%	Enterovírus
Bocavírus	0,4%	Influenza A
Coronavírus SARS-CoV2	0,1%	Influenza B
Influenza B	0,1%	Metapneumovírus
VSR	0,1%	Parainfluenza
		Rinovírus
		VSR
		Coronavírus SARS-CoV2

DESCRIÇÃO DOS CASOS DE SRAG POR VÍRUS RESPIRATÓRIOS

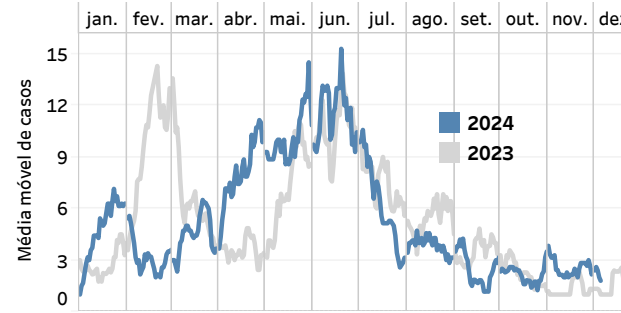
Faixa etária (últimas 3 semanas) (4)



Varição percentual entre os anos 2023/2024, por mês da notificação, até 14/12

	2023	2024	Var. (%)
janeiro	76	161	+112%
fevereiro	307	70	-77%
março	171	129	-25%
abril	104	257	+147%
maio	234	304	+30%
junho	322	339	+5%
julho	213	176	-17%
agosto	148	113	-24%
setembro	94	58	-38%
outubro	63	55	-13%
novembro	19	63	+232%
dezembro	11	9	-18%
Total geral	1.762	1.734	-2%

Data da notificação



Óbitos por agente e município de residência (3)*

	COVID-19	VSR	Influenza A	Parainfluenza 3	Rinovírus	Adenovírus	Total geral
Autazes	1		1				2
Benj. Constant	1						1
Boca do Acre	1						1
Envira	2						2
Guajara					1		1
Ipixuna	2		1			1	4
Itacoatiara	1						1
Manacapuru			1		6		7
Manaus	40	8	5	1			60
Pauini	1						1
Tabatinga		1					1
Tapauá	1						1
Tefé	1	1					2
Total geral	51	10	8	1	7	1	78

Rank: casos por município

	Casos	Últ. 3 semanas
1 Manaus	1.203	13
2 Parintins	68	0
3 Manacapuru	67	1
4 Tefé	44	0
5 Lábrea	35	0
6 Itacoatiara	33	1
7 Guajara	18	0
8 Ipixuna	16	0
9 Barcelos	15	0
10 Iranduba	15	0
11 Maraa	15	0
12 Tabatinga	14	0

Casos segundo agente etiológico

	VSR	COVID-19	Rinovírus	Influenza A (não subtipado)	Adenovírus	Influenza A (H1N1)pdm09	Influenza A (H3N2)	Metapneumovírus	Parainfluenza	Influenza B	Bocavírus	Influenza A (não subtipável)	Outros vírus respiratórios
Casos	596	441	418	92	64	45	21	14	11	10	10	9	3
Últ. 3 semanas	0	1	15	0	5	0	0	0	0	0	0	0	0

Sala de Análise de Situação de Saúde (SASS)