

INFORME EPIDEMIOLÓGICO | ANO 2024 | PERÍODO DE 01/01 a 21/12

Informe de periodicidade semanal
Fontes: Sivep-Gripe/GAL/AASS/FVS-RCP
Dados sujeitos a alteração

Notificação de casos SRAG (1)

Casos notificados (2024)	Casos (últimas 3 semanas) (4)
4.352	134

Casos de SRAG por vírus respiratórios (VR) (2)

SRAG por VR (2024)	SRAG por VR (últimas 3 semanas) (4)
1.779	23

Óbitos por vírus respiratórios (3)

Óbitos por VR (2024)	Óbitos por VR (últimas 3 semanas) (4)
81*	1

Indicadores da Vigilância Laboratorial

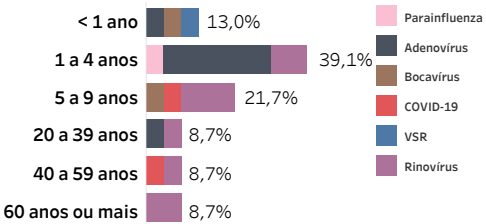
A FVS-RCP informa que realiza a Vigilância Laboratorial dos casos suspeitos de Influenza e outros vírus respiratórios. As amostras dos pacientes suspeitos são encaminhadas ao Laboratório Central de Saúde Pública (Lacen-AM) e submetidas à pesquisa de diagnóstico molecular para identificação dos vírus respiratórios.

Total de Vírus Respiratórios Identificados

Total de amostras pesquisadas (2024)	Amostras positivas para VR (2024)	Amostras positivas para VR (últ. 3 semanas) (4)
25.628	11.324	309

DESCRIÇÃO DOS CASOS DE SRAG POR VÍRUS RESPIRATÓRIOS

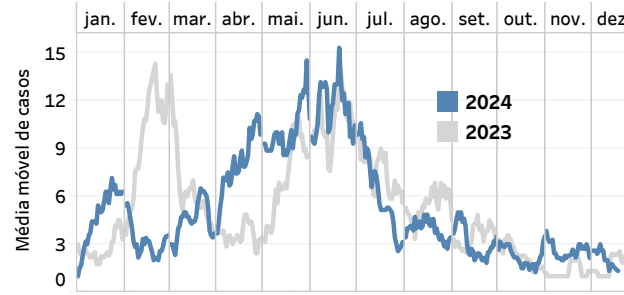
Faixa etária (últimas 3 semanas) (4)



Varição percentual entre os anos 2023/2024, por mês da notificação, até 21/12

	2023	2024	Var. (%)
janeiro	76	161	+112%
fevereiro	307	70	-77%
março	171	129	-25%
abril	104	257	+147%
maio	234	304	+30%
junho	322	339	+5%
julho	213	176	-17%
agosto	148	119	-20%
setembro	94	76	-19%
outubro	63	58	-8%
novembro	19	67	+253%
dezembro	18	22	+22%
Total geral	1.769	1.778	+1%

Data da notificação



Óbitos por agente e município de residência (3)*

	COVID-19	VSR	Rinovírus	Influenza A	Parainfluenza 3	Adenovírus	Total geral
Autazes	1			1			2
Benj. Constant	1						1
Boca Do Acre	1						1
Envira	2						2
Guajara			1				1
Ipixuna	2			1		1	4
Itacoatiara	1						1
Manacapuru			1	1			2
Manaus	40	8	8	5	1		62
Pauini	1						1
Tabatinga		1					1
Tapauá	1						1
Tefé	1	1					2
Total geral	51	10	10	8	1	1	81

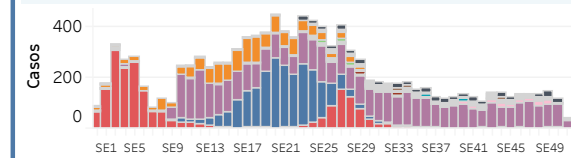
Rank: casos por município

	Casos	Últ. 3 semanas
1 Manaus	1.214	16
2 Tefé	70	0
3 Manacapuru	69	1
Parintins	69	0
4 Lábrea	35	0
5 Itacoatiara	33	1
6 Guajara	18	0
7 Barcelos	16	1
Ipixuna	16	0
Irlanduba	16	1
Tonantins	16	0
8 Maraa	15	0
9 Tabatinga	14	0
10 Boca Do Acre	13	1

Casos segundo agente etiológico

	VSR	COVID-19	Rinovírus	Influenza A (não subtipado)	Adenovírus	Influenza A (H1N1)pdm09	Influenza A (H3N2)	Parainfluenza	Bocavírus	Metapneumovírus	Influenza B	Influenza A (não subtipável)	Outros vírus respiratórios
Casos	597	443	441	92	70	45	21	18	15	14	10	9	4
Últ. 3 semanas	1	2	9	0	8	0	0	1	2	0	0	0	0

Agente etiológico e semana da coleta



Proporção de amostras segundo agente etiológico

Agente etiológico	Porcentagem
Rinovírus	24,6%
Adenovírus	7,6%
Parainfluenza	1,9%
Enterovírus	0,7%
VSR	0,8%
Bocavírus	0,4%
Influenza B	0,3%
Metapneumovírus	0,3%
Coronavírus SARS-CoV2	0,2%

Sala de Análise de Situação de Saúde (SASS)