

INFORME EPIDEMIOLÓGICO | ANO 2024 | PERÍODO DE 01/01 a 26/12

Informe de periodicidade semanal
Fontes: SINAN/GAL/AASS/FVS-RCP
Dados sujeitos à alteração

Notificação de casos suspeitos (1)

Casos suspeitos
(últimos 30 dias)



541

Casos suspeitos
(2024)



36.867

Casos confirmados (2)

Dengue

(laborat. ou clínico epidemiológico)

7.507

Oropouche

(critério laboratorial)

3.182

Chikungunya

(laborat. ou clínico epidemiológico)

33

Zika

(laborat. ou clínico epidemiológico)

72

Mayaro

(critério laboratorial)

126

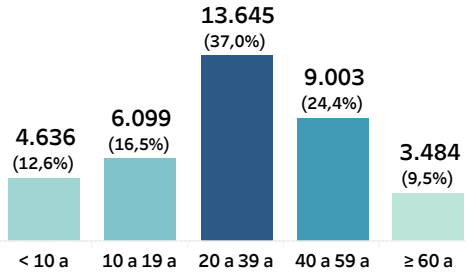
Óbitos confirmados

5*

(1) **Caso notificado:** considerado todo caso suspeito de dengue, proveniente de (ou residente em) área com transmissão de dengue, com quadro febril agudo, usualmente entre dois e sete dias, e sem sinais e sintomas indicativos de outra doença.
(2) **Caso confirmado:** atende a definição de caso suspeito de dengue e que foi confirmado por critério laboratorial ou clínico-epidemiológico.
(3) **Caso descartado:** todo caso notificado, com diagnóstico laboratorial não reagente/negativo para o agravamento suspeito e positivo para outra doença, ou cujas investigações clínica e epidemiológica são compatíveis com outras doenças, preferencialmente confirmadas com critério laboratorial.
Fonte: Brasil. Ministério da Saúde. Guia de vigilância em saúde: volume 2 [recurso eletrônico] - 6. ed., 2023. (https://bvsmis.saude.gov.br/bvs/publicacoes/guia_vigilancia_saude_v2_6ed.pdf)

DESCRIÇÃO DOS CASOS SUSPEITOS DE ARBOVIROSES NO AMAZONAS

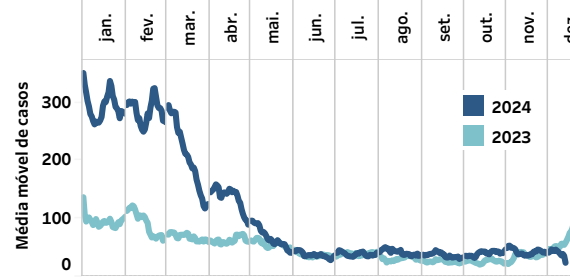
Faixa etária



Varição percentual entre os anos 2023/2024, por mês dos primeiros sintomas, até 26/12

Mês	2023	2024	Var. (%)
janeiro	2.944	8.942	+204%
fevereiro	2.468	8.269	+235%
março	2.060	5.972	+190%
abril	1.907	3.944	+107%
maio	1.696	1.917	+13%
junho	1.099	1.129	+3%
julho	1.229	1.202	-2%
agosto	928	1.288	+39%
setembro	790	1.114	+41%
outubro	796	1.285	+61%
novembro	1.140	1.264	+11%
dezembro	2.994	541	-82%
Total geral	20.051	36.867	+84%

Data do início dos sintomas



Indicadores da Vigilância Laboratorial

A FVS-RCP informa que realiza a Vigilância Laboratorial dos casos suspeitos de arboviroses. As amostras dos pacientes suspeitos são encaminhadas ao Laboratório Central de Saúde Pública (Lacen-AM) e submetidas à pesquisa de diagnóstico molecular para identificação dos vírus Zika, Chikungunya, Dengue, além das febres Mayaro e Oropouche.

Em casos descartados para Dengue, foi encontrada alta positividade para Febre Oropouche.

Número de amostras pesquisadas para Arbovírus

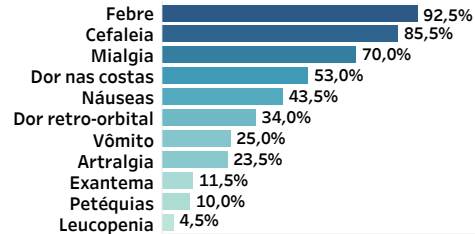
2024	Últimos 30 dias
18.113	231

Positividade (%) nos últimos 30 dias

(número de amostras com resultado detectável/número de amostras pesquisadas)

Dengue	Oropouche	
0,4%	0,0%	
Chikungunya	Zika	Mayaro
0,0%	0,0%	0,0%

Sinais e sintomas

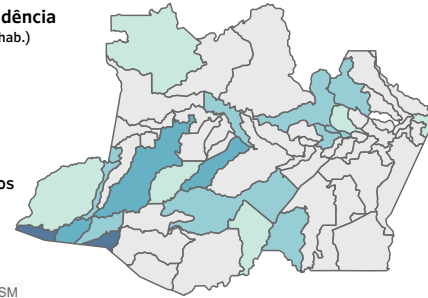



Rank casos por município (últimos 30 dias)

Rank	Município	Casos notificados (30d)	Taxa de incidência (30d)
1	Guajará	175	1.267
2	Envira	97	564
3	Manaus	82	4
4	Tefé	50	68
5	Jutaí	21	83
6	Tabatinga	18	27
7	Manacapuru	17	17
	Ipixuna	17	70
8	Humaitá	14	24
9	Iranubá	12	20
10	Presid. Figueiredo	10	33

Incidência por município de residência (últimos 30 dias)

Taxa de Incidência (casos/100 mil hab.)



© Mapbox © OSM

Óbitos por agravamento e município de residência

*Dengue: Manaus (2); Lábrea (2); Jutaí (1)