

INFORME EPIDEMIOLÓGICO | ANO 2025 | PERÍODO DE 01/01 a 06/02

Informe de periodicidade semanal
Fontes: SINAN/GAL/AASS/FVS-RCP
Dados sujeitos à alteração

Notificação de casos suspeitos (1)

Casos suspeitos
(últimos 7 dias)

Casos suspeitos
(2025)



66



1.780

Casos confirmados (2)

Dengue

(laborat. ou clínico epidemiológico)

502

Oropouche

(critério laboratorial)

0

Chikungunya

(laborat. ou clínico epidemiológico)

12

Zika

(laborat. ou clínico epidemiológico)

2

Mayaro

(critério laboratorial)

0

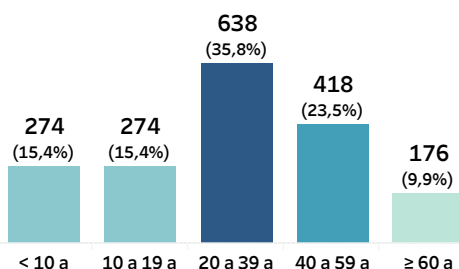
Óbitos confirmados

0

(1) **Casos notificados:** considerado todo caso suspeito de dengue, proveniente de (ou residente em) área com transmissão de dengue, com quadro febril agudo, usualmente entre dois e sete dias, e sem sinais e sintomas indicativos de outra doença.
(2) **Caso confirmado:** atende a definição de caso suspeito de dengue e que foi confirmado por critério laboratorial ou clínico-epidemiológico.
(3) **Caso descartado:** todo caso notificado, com diagnóstico laboratorial não reagente/negativo para o agravo suspeito e positivo para outra doença, ou cujas investigações clínica e epidemiológica são compatíveis com outras doenças, preferencialmente confirmadas com critério laboratorial.
Fonte: Brasil. Ministério da Saúde. Guia de vigilância em saúde: volume 2 [recurso eletrônico] - 6. ed., 2023. (https://bvsmis.saude.gov.br/bvs/publicacoes/guia_vigilancia_saude_v2_6ed.pdf)

DESCRIÇÃO DOS CASOS SUSPEITOS DE ARBOVIROSES NO AMAZONAS

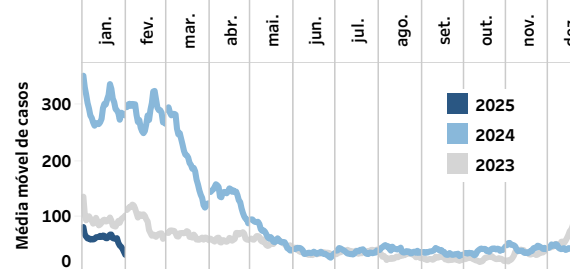
Faixa etária



Variação percentual entre os anos 2024/2025, por ano dos primeiros sintomas, até 06/02

	2023	2024	2025	Var.(%)
Semana 1	841	1.792	251	-86,0%
Semana 2	634	1.885	456	-75,8%
Semana 3	662	2.360	442	-81,3%
Semana 4	678	1.916	443	-76,9%
Semana 5	830	2.115	183	-91,3%
Semana 6	738	1.913	5	-99,7%
Total geral	4.383	11.981	1.780	-85,1%

Data do início dos sintomas

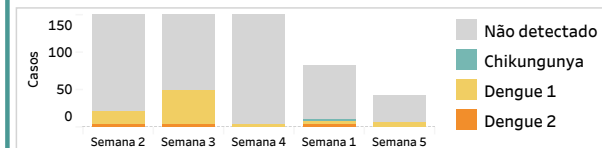


Indicadores da Vigilância Laboratorial

A FVS-RCP informa que realiza a Vigilância Laboratorial dos casos suspeitos de arboviroses. As amostras dos pacientes suspeitos são encaminhadas ao Laboratório Central de Saúde Pública (Lacen-AM) e submetidas à pesquisa de diagnóstico molecular para identificação dos vírus Zika, Chikungunya, Dengue, além das febres Mayaro e Oropouche.

Número de amostras pesquisadas para Arbovírus

2025: **838**
Últimos 7 dias: **2**

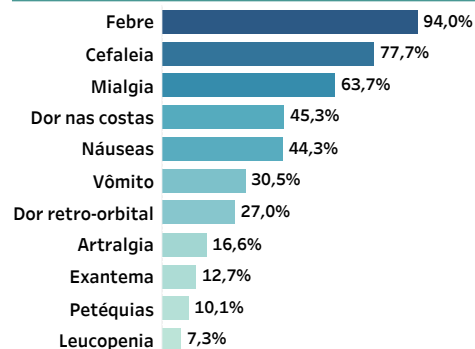


Positividade (%) em 2025

(nº de amostras com resultado detectável/nº de amostras pesquisadas)

Dengue	11,0%	Oropouche	0,0%
Chikungunya	0,2%	Zika	0,0%
		Mayaro	0,0%

Sinais e sintomas



Rank casos por município

	Casos	Taxa de incidência 2025
1 Manaus	390	18,9
2 Envira	233	1.355,8
3 Guajará	155	1.122,0
4 Ipixuna	131	538,9
5 Tefé	117	158,8
6 Tabatinga	108	161,8
7 Jutai	101	401,2
8 Manacapuru	85	83,4
9 Benjamin Constant	68	180,6
10 Humaitá	62	107,9
11 Tonantins	59	306,5
12 Lábrea	50	110,0

Incidência por município de residência

Taxa de Incidência (casos/100 mil hab.)



Elaborado por: Sala de Análise de Situação de Saúde (SASS/FVS-RCP)