

### INFORME EPIDEMIOLÓGICO | ANO 2025 | PERÍODO DE 01/01 a 20/02

Informe de periodicidade semanal  
Fontes: SINAN/GAL/AASS/FVS-RCP  
Dados sujeitos à alteração

#### Notificação de casos suspeitos (1)

Casos suspeitos  
(últimos 7 dias)

555

Casos suspeitos  
(2025)

2.922

#### Casos confirmados (2)

Dengue

(laborat. ou clínico epidemiológico)

830

Oropouche

(critério laboratorial)

0

Chikungunya

(laborat. ou clínico epidemiológico)

19

Zika

(laborat. ou clínico epidemiológico)

2

Mayaro

(critério laboratorial)

9

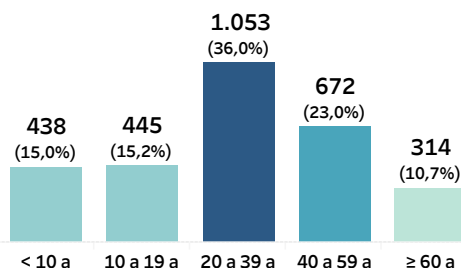
#### Óbitos confirmados

0

(1) Casos notificados: considerado todo caso suspeito de dengue, proveniente de (ou residente em) área com transmissão de dengue, com quadro febril agudo, usualmente entre dois e sete dias, e sem sinais e sintomas indicativos de outra doença.  
(2) Caso confirmado: atende a definição de caso suspeito de dengue e que foi confirmado por critério laboratorial ou clínico-epidemiológico.  
(3) Caso descartado: todo caso notificado, com diagnóstico laboratorial não reagente/negativo para o agravamento suspeito e positivo para outra doença, ou cujas investigações clínica e epidemiológica são compatíveis com outras doenças, preferencialmente confirmadas com critério laboratorial.  
Fonte: Brasil. Ministério da Saúde. Guia de vigilância em saúde: volume 2 [recurso eletrônico] - 6. ed., 2023. ([https://bvsmis.saude.gov.br/bvs/publicacoes/guia\\_vigilancia\\_saude\\_v2\\_6ed.pdf](https://bvsmis.saude.gov.br/bvs/publicacoes/guia_vigilancia_saude_v2_6ed.pdf))

## DESCRIÇÃO DOS CASOS SUSPEITOS DE ARBOVIROSES NO AMAZONAS

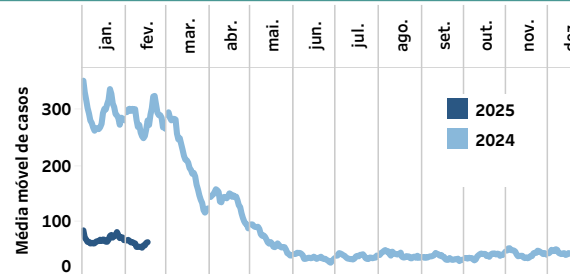
#### Faixa etária



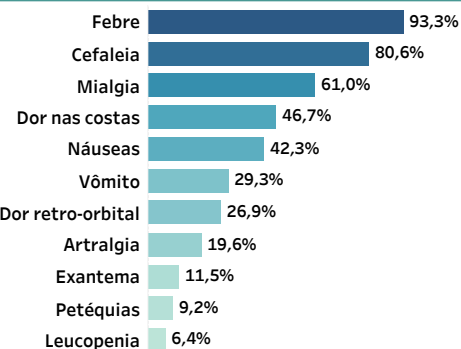
#### Variação percentual entre os anos 2024/2025, por ano dos primeiros sintomas, até 20/02

	2024	2025	Var. (%)
Semana 1	1.795	262	-85,4%
Semana 2	1.885	467	-75,2%
Semana 3	2.360	460	-80,5%
Semana 4	1.916	581	-69,7%
Semana 5	2.115	476	-77,5%
Semana 6	1.914	396	-79,3%
Semana 7	1.913	267	-86,0%
Semana 8	2.036	13	-99,4%
Total geral	15.934	2.922	-81,7%

#### Data do início dos sintomas



#### Sinais e sintomas




#### Rank casos por município

	Casos	Taxa de incidência 2025
1 Manaus	645	31,3
2 Envira	336	1.955,1
3 Guajará	255	1.845,8
4 Ipixuna	218	896,7
5 Jutai	171	679,3
6 Tabatinga	166	248,6
7 Tefé	157	213,1
8 Manacapuru	130	127,6
Benjamin Constant	130	345,3
9 Tonantins	100	519,6
10 Humaitá	98	170,5
11 Eirunepé	86	259,3
12 Iranduba	58	94,8

#### Incidência por município de residência

##### Taxa de Incidência (casos/100 mil hab.)

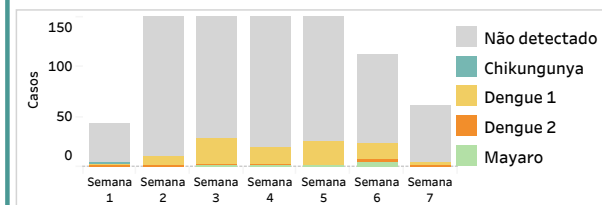


### Indicadores da Vigilância Laboratorial

A FVS-RCP informa que realiza a Vigilância Laboratorial dos casos suspeitos de arboviroses. As amostras dos pacientes suspeitos são encaminhadas ao Laboratório Central de Saúde Pública (Lacen-AM) e submetidas à pesquisa de diagnóstico molecular para identificação dos vírus Zika, Chikungunya, Dengue, além das febres Mayaro e Oropouche.

#### Número de amostras pesquisadas para Arbovírus

2025: 873  
Últimos 7 dias: 32



#### Positividade (%) em 2025..

Dengue	12,5%	Oropouche	0,0%
Chikungunya	0,1%	Zika	0,0%
		Mayaro	1,0%

Elaborado por: Sala de Análise de Situação de Saúde (SASS/FVS-RCP)