

INFORME EPIDEMIOLÓGICO | ANO 2025 | PERÍODO DE 01/01 a 06/03

Informe de periodicidade semanal
Fontes: SINAN/GAL/AASS/FVS-RCP
Dados sujeitos à alteração

Notificação de casos suspeitos (1)

Casos suspeitos
(últimos 7 dias)

595

Casos suspeitos
(2025)

3.855

Casos confirmados (2)

Dengue

(laborat. ou clínico epidemiológico)

1.147

Oropouche

(critério laboratorial)

0

Chikungunya

(laborat. ou clínico epidemiológico)

20

Zika

(laborat. ou clínico epidemiológico)

3

Mayaro

(critério laboratorial)

16

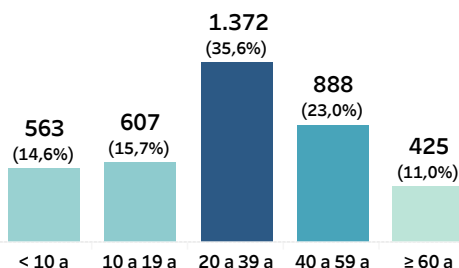
Óbitos confirmados

0

(1) **Casos notificados:** considerado todo caso suspeito de dengue, proveniente de (ou residente em) área com transmissão de dengue, com quadro febril agudo, usualmente entre dois e sete dias, e sem sinais e sintomas indicativos de outra doença.
(2) **Caso confirmado:** atende a definição de caso suspeito de dengue e que foi confirmado por critério laboratorial ou clínico-epidemiológico.
(3) **Caso descartado:** todo caso notificado, com diagnóstico laboratorial não reagente/negativo para o agravamento suspeito e positivo para outra doença, ou cujas investigações clínica e epidemiológica são compatíveis com outras doenças, preferencialmente confirmadas com critério laboratorial.
Fonte: Brasil. Ministério da Saúde. Guia de vigilância em saúde: volume 2 [recurso eletrônico] - 6. ed., 2023. (https://bvsmis.saude.gov.br/bvs/publicacoes/guia_vigilancia_saude_v2_6ed.pdf)

DESCRIÇÃO DOS CASOS SUSPEITOS DE ARBOVIROSES NO AMAZONAS

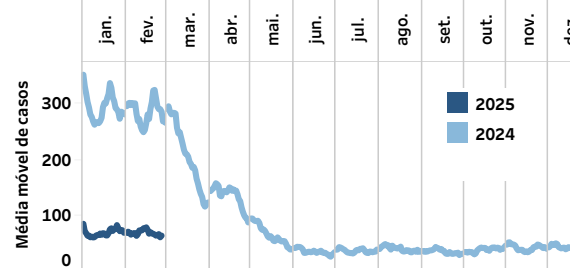
Faixa etária



Variação percentual entre os anos 2024/2025, por ano dos primeiros sintomas, até 06/03

	2024	2025	Var. (%)
Semana 1	1.795	263	-85,3%
Semana 2	1.885	469	-75,1%
Semana 3	2.360	464	-80,3%
Semana 4	1.916	593	-69,1%
Semana 5	2.114	496	-76,5%
Semana 6	1.913	459	-76,0%
Semana 7	1.913	565	-70,5%
Semana 8	2.036	429	-78,9%
Semana 9	2.071	116	-94,4%
Semana 10	1.734	1	-99,9%
Total geral	19.737	3.855	-80,5%

Data do início dos sintomas

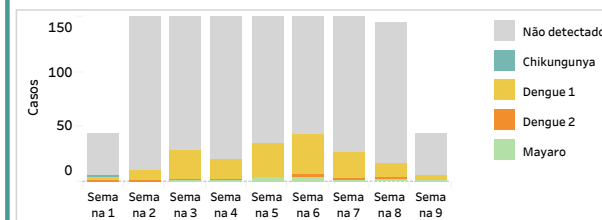


Indicadores da Vigilância Laboratorial

A FVS-RCP informa que realiza a Vigilância Laboratorial dos casos suspeitos de arboviroses. As amostras dos pacientes suspeitos são encaminhadas ao Laboratório Central de Saúde Pública (Lacen-AM) e submetidas à pesquisa de diagnóstico molecular para identificação dos vírus Zika, Chikungunya, Dengue, além das febres Mayaro e Oropouche.

Número de amostras pesquisadas para Arbovírus

2025: 1.294
Últimos 7 dias: 11

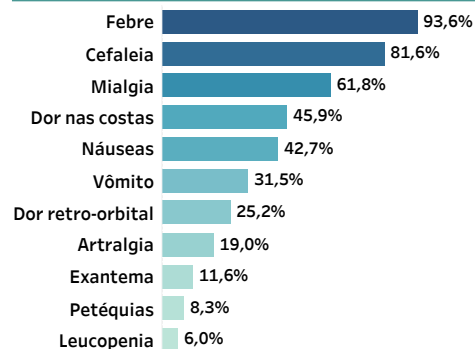


Positividade (%) em 2025

(nº de amostras com resultado detectável/nº de amostras pesquisadas)

Dengue	13,6%	Oropouche	0,0%
Chikungunya	0,1%	Zika	0,0%
		Mayaro	1,2%

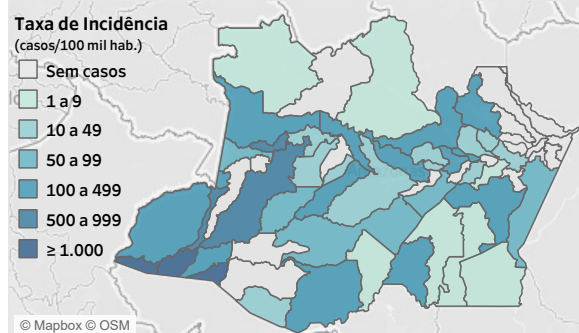
Sinais e sintomas



Rank casos por município

	Casos	Taxa de incidência 2025
1 Manaus	838	40,6
2 Envira	402	2.339,1
3 Ipixuna	290	1.192,9
4 Guajará	274	1.983,4
5 Jutai	242	961,4
Benjamin Constant	242	642,8
6 Tabatinga	212	317,5
7 Tefé	192	260,6
8 Tonantins	152	789,7
9 Manacapuru	151	148,2
10 Humaitá	119	207,1
11 Eirunepé	114	343,7
12 Iranduba	81	132,4

Incidência por município de residência



Elaborado por: Sala de Análise de Situação de Saúde (SASS/FVS-RCP)