

INFORME EPIDEMIOLÓGICO | ANO 2025 | PERÍODO DE 01/01 a 15/03

Informe de periodicidade semanal
Fontes: Sivep-Gripe/GAL/AASS/FVS-RCP
Dados sujeitos a alteração

Casos notificados de SRAG (1)

2025	Últimas 3 semanas (4)
773	171

Casos de SRAG por vírus respiratórios (VR) (2)

2025	Últimas 3 semanas (4)
250	37

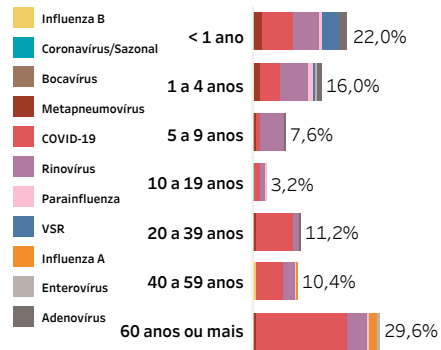
Óbitos por vírus respiratórios (3)

2025	Últimas 3 semanas(4)
13	0

(1) Caso de Síndrome Respiratória Aguda Grave (SRAG): Indivíduo com Síndrome Gripal (SG) que apresenta dispneia/desconforto respiratório OU pressão persistente no tórax OU saturação de O₂ ≤ 95% em ar ambiente OU coloração azulada dos lábios ou rosto. (2) SRAG por vírus respiratórios: foram analisados somente as hospitalizações e óbitos de "SRAG por COVID-19", "SRAG por outro vírus respiratório", "SRAG por Influenza", sendo descartados as classificações por "SRAG por outro agente etiológico", "SRAG não especificado" e "Em investigação". (3) Óbitos de SRAG por vírus respiratórios registrados no SIVEP-Gripe e qualificados pela Vigilância Epidemiológica. (4) Últimas 3 semanas epidemiológicas (SE): 23/02 a 15/03 de 2025. Fonte: Brasil. Ministério da Saúde. Guia de vigilância em saúde : volume 1 [recurso eletrônico] - 6. ed., 2023. (<https://www.gov.br/saude/pt-br/centrais-de-conteudo/publicacoes/svsa/vigilancia/guia-de-vigilancia-em-saude-volume-1-6a-edicao/view>). VSR: Vírus Sincicial Respiratório.

DESCRIÇÃO DOS CASOS DE SRAG POR VÍRUS RESPIRATÓRIOS

Faixa etária



Variação percentual entre os anos 2024/2025, por semana da notificação, até 15/03

	Casos			Óbitos		
	2024	2025	Var.(%)	2024	2025	Var.(%)
janeiro	160	164	2,5%	18	10	-38,9%
fevereiro	70	72	2,9%	12	3	-75,0%
março	66	14	-78,8%	3	0	0,0%
Total geral	296	250	-15,5%	33	13	-57,6%

Data da notificação



Ranking: casos por município de residência

	Casos 2025	Casos Últ. 3 sem.	Óbitos* 2025	Óbitos Últ. 3 sem.
1 Manaus	165	28	7	0
2 Tefé	22	0	1	0
3 Eirunepé	10	0	0	0
4 Manacapuru	7	2	0	0
5 São G. da Cachoeira	6	0	0	0
6 Tonantins	5	0	0	0
7 Barcelos	4	3	0	0
Guajará	4	1	1	0

*Óbitos: Manaus (7); Beruri (1); Carauari (1); Guajará (1); Itacoatiara (1); Juruá (1); Tefé (1);

Casos e óbitos segundo agente etiológico

	COVID-19	Rinovírus	Metapneumovírus	VSR	Adenovírus	Parainfluenza	Influenza A	Influenza B	Enterovírus	Bocavírus	Coronavírus/Sazonal
Casos 2025	124	70	13	11	10	9	5	3	3	1	1
Casos Últ. 3 sem.	9	22	1	0	2	0	1	1	0	0	1
Óbitos 2025	11	1	0	0	0	1	0	0	0	0	0
Óbitos Últ. 3 sem.	0	0	0	0	0	0	0	0	0	0	0

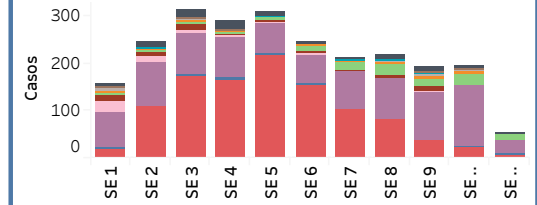
Indicadores da Vigilância Laboratorial

A FVS-RCP informa que realiza a Vigilância Laboratorial dos casos suspeitos de Influenza e outros vírus respiratórios. As amostras dos pacientes são encaminhadas ao Laboratório Central de Saúde Pública (Lacen-AM) e submetidas à pesquisa de diagnóstico molecular para identificação dos vírus respiratórios.

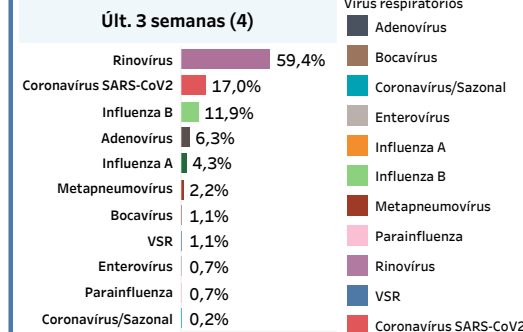
Total de Vírus Respiratórios Identificados

Total de amostras pesquisadas (2025)	Amostras positivas para VR (2025)	Amostras positivas para VR (últ. 3 sem.)
5.659	2.374	446

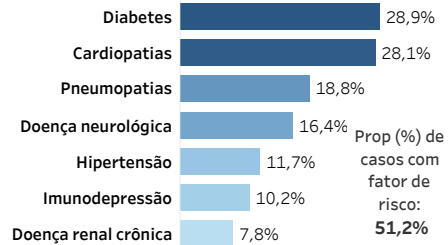
Agente etiológico e semana da coleta



Proporção de amostras segundo agente etiológico



Principais comorbidades



Elaboração: Sala de Análise de Situação de Saúde (SASS/FVS-RCP)