

### INFORME EPIDEMIOLÓGICO | ANO 2025 | PERÍODO DE 01/01 a 22/03

Informe de periodicidade semanal  
Fontes: Sivep-Gripe/GAL/AASS/FVS-RCP  
Dados sujeitos a alteração

#### Casos notificados de SRAG (1)

2025	Últimas 3 semanas (4)
854	157

#### Casos de SRAG por vírus respiratórios (VR) (2)

2025	Últimas 3 semanas (4)
274	28

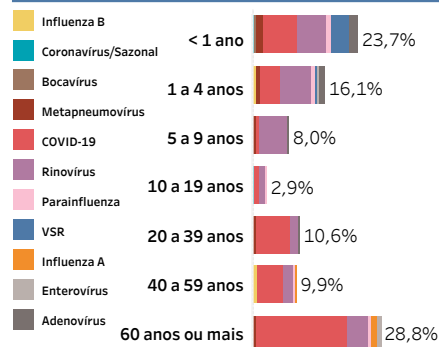
#### Óbitos por vírus respiratórios (3)

2025	Últimas 3 semanas (4)
15	0

(1) Caso de Síndrome Respiratória Aguda Grave (SRAG): Indivíduo com Síndrome Gripal (SG) que apresenta dispneia/desconforto respiratório OU pressão persistente no tórax OU saturação de O<sub>2</sub> ≤ 95% em ar ambiente OU coloração azulada dos lábios ou rosto. (2) SRAG por vírus respiratórios: foram analisados somente as hospitalizações e óbitos de "SRAG por COVID-19", "SRAG por outro vírus respiratório", "SRAG por Influenza", sendo descartados as classificações por "SRAG por outro agente etiológico", "SRAG não especificado" e "Em investigação". (3) Óbitos de SRAG por vírus respiratórios registrados no SIVEP-Gripe e qualificados pela Vigilância Epidemiológica. (4) Últimas 3 semanas epidemiológicas (SE): 02/03 a 22/03 de 2025. Fonte: Brasil. Ministério da Saúde. Guia de vigilância em saúde: volume 1 [recurso eletrônico] - 6. ed., 2023. (<https://www.gov.br/saude/pt-br/centrais-de-conteudo/publicacoes/svsa/vigilancia/guia-de-vigilancia-em-saude-volume-1-6a-edicao/view>). VSR: Vírus Sincicial Respiratório.

### DESCRIÇÃO DOS CASOS DE SRAG POR VÍRUS RESPIRATÓRIOS

#### Faixa etária



#### Variação percentual entre os anos 2024/2025, por semana da notificação, até 22/03

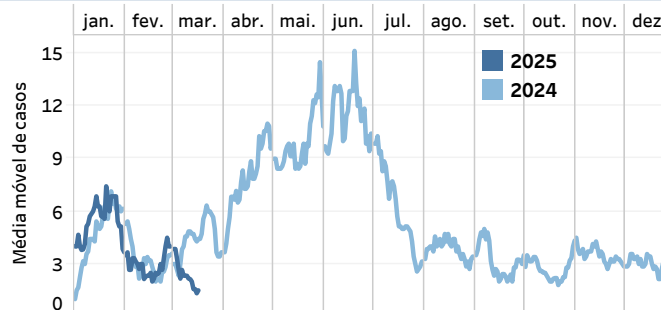
	Casos			Óbitos		
	2024	2025	Var.(%)	2024	2025	Var.(%)
janeiro	160	164	2,5%	18	10	-44,4%
fevereiro	70	79	12,9%	12	5	-58,3%
março	102	31	-69,6%	3	0	0,0%
Total geral	332	274	-17,5%	33	15	-54,5%

#### Ranking: casos por município de residência

	Casos 2025	Casos Últ. 3 sem.	Óbitos* 2025	Óbitos Últ. 3 sem.
1 Manaus	182	23	8	0
2 Tefé	23	0	1	0
3 Eirunepé	10	0	0	0
4 São G. da Cachoeira	9	0	1	0
5 Manacapuru	7	0	0	0
6 Tonantins	5	0	0	0
7 Barcelos Guajará	4	1	0	0
	4	0	1	0

\*Óbitos: Manaus (8); Beruri (1); Caruarí (1); Guajará (1); Itacoatiara (1); Juruá (1); São G. da Cachoeira (1); Tefé (1);

#### Data da notificação



#### Casos e óbitos segundo agente etiológico

	COVID-19	Rinovírus	Metapneumovírus	VSR	Adenovírus	Parainfluenza	Influenza A	Influenza B	Enterovírus	Bocavírus	Coronavírus/Sazonal
Casos 2025	131	81	13	12	11	10	5	5	3	1	2
Casos Últ. 3 sem.	5	19	0	1	0	1	1	1	0	0	0
Óbitos 2025	13	1	0	0	0	1	0	0	0	0	0
Óbitos Últ. 3 sem.	0	0	0	0	0	0	0	0	0	0	0

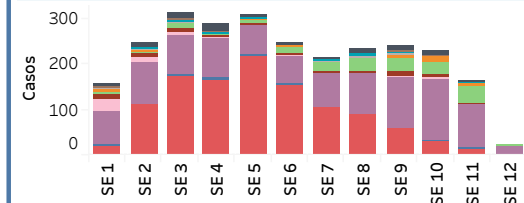
#### Indicadores da Vigilância Laboratorial

A FVS-RCP informa que realiza a Vigilância Laboratorial dos casos suspeitos de Influenza e outros vírus respiratórios. As amostras dos pacientes são encaminhadas ao Laboratório Central de Saúde Pública (Lacen-AM) e submetidas à pesquisa de diagnóstico molecular para identificação dos vírus respiratórios.

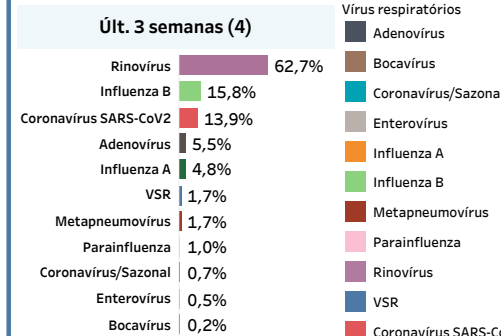
#### Total de Vírus Respiratórios Identificados

Total de amostras pesquisadas (2025)	Amostras positivas para VR (2025)	Amostras positivas para VR (últ. 3 sem.)
6.326	2.602	418

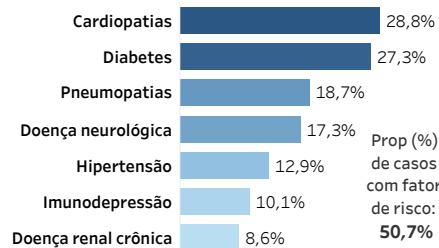
#### Agente etiológico e semana da coleta



#### Proporção de amostras segundo agente etiológico



#### Principais comorbidades



Elaboração: Sala de Análise de Situação de Saúde (SASS/FVS-RCP)