

INFORME EPIDEMIOLÓGICO | ANO 2025 | PERÍODO DE 01/01 a 12/04

Informe de periodicidade semanal
Fontes: Sivep-Gripe/GAL/AASS/FVS-RCP
Dados sujeitos a alteração

Casos notificados de SRAG (1)

2025	Últimas 3 semanas (4)
1.052	143

Casos de SRAG por vírus respiratórios (VR) (2)

2025	Últimas 3 semanas (4)
357	39

Óbitos por vírus respiratórios (3)

2025	Últimas 3 semanas(4)
15	0

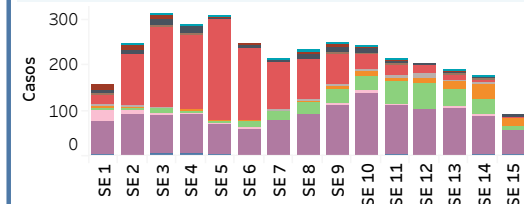
Indicadores da Vigilância Laboratorial

A FVS-RCP informa que realiza a Vigilância Laboratorial dos casos suspeitos de Influenza e outros vírus respiratórios. As amostras dos pacientes são encaminhadas ao Laboratório Central de Saúde Pública (Lacen-AM) e submetidas à pesquisa de diagnóstico molecular para identificação dos vírus respiratórios.

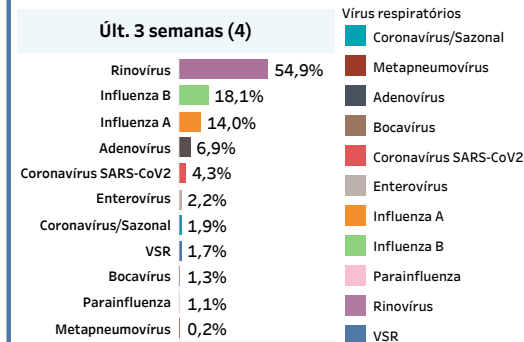
Total de Vírus Respiratórios Identificados

Total de amostras pesquisadas (2025)	Amostras positivas para VR (2025)	Amostras positivas para VR (últ. 3 sem.)
8.300	3.321	463

Agente etiológico e semana da coleta

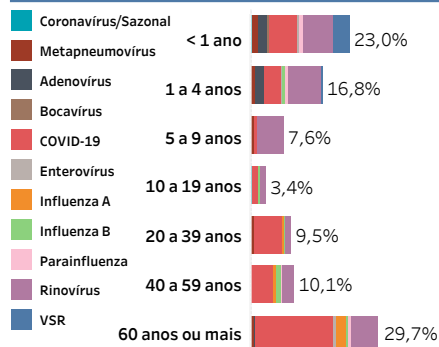


Proporção de amostras segundo agente etiológico



DESCRIÇÃO DOS CASOS DE SRAG POR VÍRUS RESPIRATÓRIOS

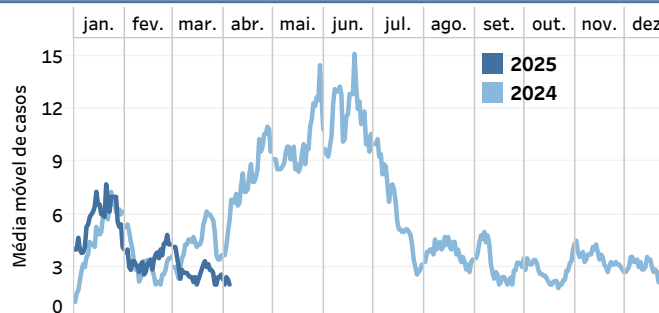
Faixa etária



Varição percentual entre os anos 2024/2025, por semana da notificação, até 12/04

	Casos			Óbitos		
	2024	2025	Var.(%)	2024	2025	Var.(%)
janeiro	160	170	6,3%	18	10	-44,4%
fevereiro	70	95	35,7%	12	5	-58,3%
março	123	73	-40,7%	3	0	-100,0%
abril	90	19	-78,9%	0	0	0,0%
Total geral	443	357	-19,4%	33	15	-54,5%

Data da notificação



Ranking: casos por município de residência

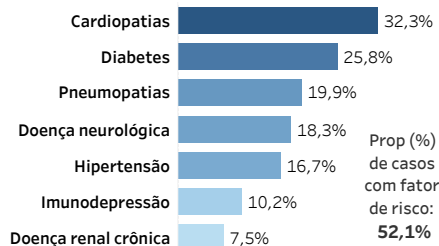
	Casos 2025	Casos Últ. 3 sem.	Óbitos* 2025	Óbitos Últ. 3 sem.
1 Manaus	236	32	8	0
2 Tefé	23	0	1	0
3 Tonantins	15	0	0	0
4 Manacapuru	12	1	0	0
5 Eirunepé	10	0	0	0
6 São G. da Cachoeira	9	0	1	0

*Óbitos: (n=15)
Manaus (8); Beruri (1); Carauari (1); Guajará (1); Itacoatiara (1); Juruá (1); São G. da Cachoeira (1); Tefé (1);

Casos e óbitos segundo agente etiológico

	COVID-19	Rinovírus	Metapneumovírus	VSR	Adenovírus	Parainfluenza	Influenza A	Influenza B	Enterovírus	Coronavírus/Sazonal	Bocavírus
Casos 2025	152	119	16	14	18	10	12	9	4	2	1
Casos Últ. 3 sem.	4	23	1	1	3	0	5	2	0	0	0
Óbitos 2025	13	1	0	0	0	1	0	0	0	0	0
Óbitos Últ. 3 sem.	0	0	0	0	0	0	0	0	0	0	0

Principais comorbidades



Elaboração: Sala de Análise de Situação de Saúde (SASS/FVS-RCP)